

PROMYCZEK DOBRA



promycek.pl

3

2

1



START!

3,2,1... START!



Tym sportowym zawołaniem, ja, Piotrek, wspólnie z redakcją „Promyczka Dobra” zapowiadam nasze pojawienie się w miesięczniku.

Być może niektórzy z Was poznali mnie, Karolinę, Mądralkę i ojca Nikodema oglądając film „Święty Jan Paweł II” – pierwszy z serii „AUREOLA – od Stanisława do Karola”

Od września będziemy się spotykać z Wami także na łamach miesięcznika.



Mam na imię Karolinka. Będę Was zachęcała do robienia prostych, ale pysznych i oryginalnych dań :).

To ja, papużka Mądralka. Postaram się nauczyć Was nowych słówek w języku angielskim.



Ojciec Nikodem już wkrótce będzie Wam opowiadał o najbardziej znanych polskich świętych i błogosławionych.



plan lekcji

Życzymy Wam sukcesów w Nowym Roku Szkolnym! I przekazujemy w prezencie promyczkowo-aureolowy plan lekcji!

Aureola
Od Stanisława do Karola

GODZ.	PONIEDZIALEK ●	WTOREK ●
1.	_____	1. _____
2.	_____	2. _____
3.	_____	3. _____
4.	_____	4. _____
5.	_____	5. _____

Aureola
Od Stanisława do Karola

GODZ.	PONIEDZIALEK ●	WTOREK ●	ŚRODA ●●●
1.	_____	1. _____	1. _____
2.	_____	2. _____	2. _____
3.	_____	3. _____	3. _____
4.	_____	4. _____	4. _____
5.	_____	5. _____	5. _____

Aureola
Od Stanisława do Karola

GODZ.	CZWARTEK ●●	PIĄTEK ●●●	SOBOTA ●●●●
1.	_____	1. _____	_____
2.	_____	2. _____	_____
3.	_____	3. _____	_____
4.	_____	4. _____	_____
5.	_____	5. _____	_____

www.filmotekapromyczka.pl • www.sklep.promyczek.pl

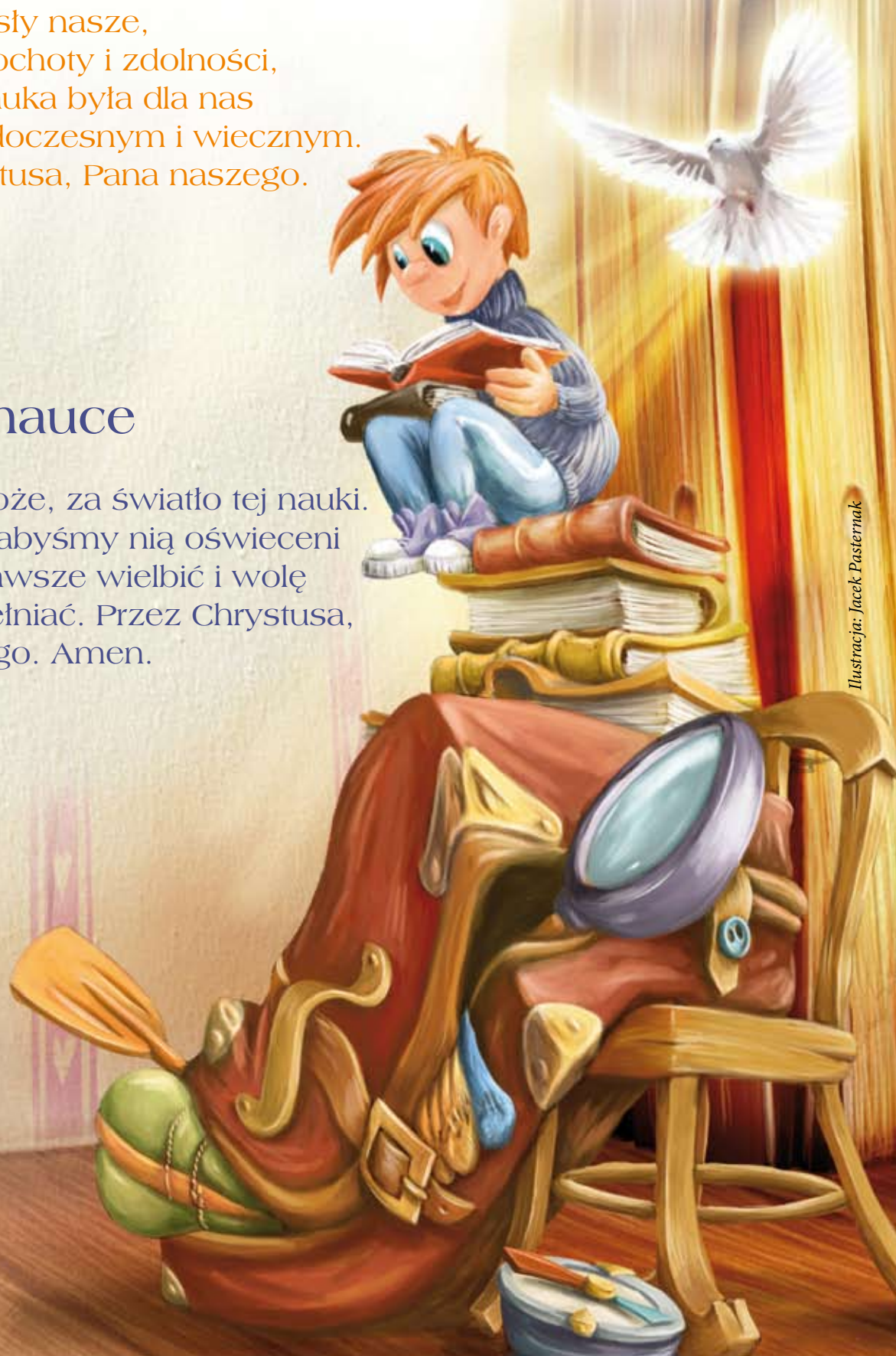
PRACZKI

Modlitwa przed nauką ...

Duchu Święty, który oświecasz
serca i umysły nasze,
dodaj nam ochoty i zdolności,
by nasza nauka była dla nas
pożytkiem doczesnym i wiecznym.
Przez Chrystusa, Pana naszego.
Amen.

... i po nauce

Dzięki Ci, Boże, za światło tej nauki.
Pragniemy, abyśmy nią oświeceni
mogli Cię zawsze wielbić i wolę
Twoją wypełniać. Przez Chrystusa,
Pana naszego. Amen.





OJCIEC TEOFIL

WYJAŚNIA MSZĘ ŚWIĘTĄ

„Teofil” to stare greckie słowo złożone z dwóch innych słów:

TEO (BÓG) + FIL (KOCHAĆ) = „KOCHAJĄCY BOGA”

Ojciec Teofil kocha Pana Boga, dlatego opowiada o Nim dzieciom.



Dziś o. Teofil zastanawia się,

CO TO JEST MSZA ŚWIĘTA?



**CZYŻBY
CHODZIŁO
O JAKĄS
MYSZ
KOŚCIELNĄ?**

Cofnijmy się o jakieś 2000 lat w przeszłość...



Wtedy Pan Jezus obchodził święta ze swymi przyjaciółmi, których potem nazwano Apostołami. Zasiadł z nimi przy niskim stole w kształcie podkowy i powiedział, że głównym „daniem” będzie On sam. Tamtą ucztę nazwano „Ostatnią Wieczerzą”, bo było to tuż przed śmiercią Pana Jezusa. Dała ona początek Mszy Świętej, którą świętujemy po dzień dzisiejszy.



MSZA ŚWIĘTA JEST UCZTĄ, NA KTÓREJ PAN JEZUS DAJE NAM SAMEGO SIEBIE W POSTACI POKARMU CHLEBA I WINA. NA TEJ UCZCIE CIESZYMY SIĘ JEGO OBECNOŚCIĄ I DZIĘKUJEMY ZA ZAPROSZENIE NAS DO JEGO STOŁU.

OPOWIEŚCI BIBLIJNE NOWEGO TESTAMENTU



Łk 18,35 – 43

Przywrócenie wzroku niewidomemu

Kiedy zbliżał się do Jerycha, jakiś niewidomy siedział przy drodze, żebrząc. Gdy usłyszał przechodzący tłum, pytał, co się dzieje. Powiedzieli mu, że Jezus Nazarejczyk przechodzi. Wtedy zawołał: „Jezusie, Synu Dawida, zmiłuj się nade mną!”. Ci, którzy szli z przodu, nalegali, by zamilkł, ale on jeszcze głośniej krzyczał: „Synu Dawida, zmiłuj się nade mną!”. Jezus zatrzymał się i kazał go do siebie przyprowadzić. Gdy on się zbliżył, zapytał go: „Co chcesz, abym ci uczynił?”. Odpowiedział: „Panie, żebym przejrzał”. Jezus odrzekł: „Przejrzyj, twoja wiara cię uzdrowiła”. Natychmiast przejrzał i szedł za Nim, chwając Boga. A cały lud, który to widział, oddał cześć Bogu.

BIBLIJNY KONKURS INTERNETOWY

1. Kto siedział przy drodze do Jerycha?
2. Jak Jezus został nazwany przez tego człowieka?
3. Jak zachował się uzdrowiony – co zrobił?

Odpowiedz na pytania całymi zdaniami i prześlij je na adres: biblia@promyczek.pl.
Wśród osób, które nadesłają prawidłowe odpowiedzi, rozlosujemy filmy „Opowieści Biblijne z Nowego Testamentu”.





Ilustracja: Jadwiga Żelazny

Gołębica

– symbol Ducha Świętego

Wesoło gruchające gołębie, które wielu z Was tak bardzo lubi karmić okruszkami chleba lub ziarenkami zboża, a które stały się nieodłącznym elementem zabytkowych rynków, często pojawiają się również w Piśmie Świętym Starego i Nowego Testamentu.

Gołąb to jedyny ptak, który mógł być składany Bogu. Często stanowił ofiarę ludzi ubogich, których nie stać było na złożenie w ofierze wołu lub baranka. Ofiary z pary gołąbków często składano w podziękowaniu za nowo narodzone dziecko.


Tak też uczynili Maryja z Józefem, gdy przynieśli Jezusa do świątyni.





Może pamiętacie, że to właśnie gołąbek przyniósł do arki Noego zieloną gałązkę oliwną, co oznaczało, że wody potopu ustąpiły. Dlatego gołąb jest **symbolem przebaczenia i pokoju**.

W czasie chrztu Chrystusa w Jordanie Bóg objawił nam tajemnicę Trójcy Świętej. Wtedy Duch Święty ukazał się w postaci gołębic i dlatego gołębicą stała się **symbolem Ducha Świętego**.



Czy wiesz, że...

- ▶ Gołąb został udomowiony przez człowieka prawdopodobnie jako pierwszy ptak.
- ▶ Już w starożytnym Egipcie gołębie służyły do przenoszenia wiadomości.
- ▶ Gołąb jest nie tylko symbolem Ducha Świętego i pokoju, ale także miłości, dobroci i prostoty.

Zapamiętaj!

Człowiek o gołębiim sercu
to ktoś bardzo dobry i łagodny.

Busola dobra

– Ding-dong, ding-dong. – Wczesnym rankiem w pokoju Dominika słyhać było dziwny odgłos. Zaraz potem zapadła cisza. Po kilku sekundach znów to samo:

– Ding-dong, ding-dong.

Dominik otworzył lewe oko. Jedną nogą był jeszcze w swoim cudownym śnie o pływaniu pirackim statkiem po rzece, w której zamiast wody była czekolada.

– Ding-dong, ding-dong.

– Co to może być? – pomyślał, bo ten dźwięk wydawał mu się nieznany. Otworzył drugie oko i popatrzył w stronę, z której dobiegały przeraźliwe tony.

– Aha – mruknął pod nosem chłopiec – to znów on. Mój nowy budzik.

Przedwczoraj dostał ten przyrząd od Promyczka, który twierdził, że chłopcy w ich wieku powinni mieć swoje budziki po to, żeby wstawać na czas i nigdzie się nie spóźniać.

To fakt. Promyczek zawsze był niezwykle punktualny. W dodatku – na nieszczęście dla Dominika – zauważył, że jego kolega ma problemy z rannym wstawaniem oraz spóźnianiem się do szkoły.

– Ale żeby aż tak człowieka męczyć? – jęknął Dominik i przykrył głowę poduszką, chcąc zagłuszyć odzywające się znowu „ding-dong”.



– Co ten Promyczek sobie wyobraża? – mówił spod poduszki. – Nastawił mi budzik na siódmą, a ja nie umiem go przestawić ani wyłączyć! Już drugi rano z rzędu brzęczy ta wstrętna kreatura! – wykrzyczał w końcu w stronę budzika, jak gdyby był on żywym stworzeniem, a nie zwyczajnym przedmiotem. Co ciekawe, „ding-donganie” w tym momencie ustało.

– O! Ufff! – westchnął z ulgą Dominik i szeroko się uśmiechnął. Założył kapcie i udał się do łazienki. Kiedy wrócił, spojrzął na tarczę budzika i zobaczył, że zostało jeszcze 15 minut do rozpoczęcia pierwszej lekcji.

– Ee... Mam jeszcze mnóstwo czasu! – rzekł z pewnością siebie i wziął swoje ulubione czasopismo „Niezwyczajne Przygody”, w którym czytał o wyprawach odważnych podróżników. Wtem dał się słyszeć cichy szept:

Czego Jaś się nie nauczy, tego Jan nie będzie umiał...

– Hm? – Dominik rozejrzał się wokoło, ale w pokoju był sam. No... ze swoim nowym budzikiem.

– *Czego Jaś się nie nauczy, tego Jan nie będzie umiał...* – powtórzyło COŚ nieco głośniejsze.

– Co to może być? – rzekł do siebie Dominik. Nie ma co ukrywać: strach go obleciał. Zamknął czasopismo i zaczął nadśłuchiwać. Ale głos nagle ucichł.

Chłopiec pomyślał, że chyba mu się zdawało, jednak nie wiedząc czemu, zdecydował, że czas ruszyć do szkoły. (W sekrecie powiem Wam, że trochę bał się być sam i właśnie to zmusiło go, by w końcu wyjść z domu). Pakując się, wrzucił do plecaka nieznośny budzik.

– Jak spotkam Promyczka, to powiem mu, żeby przestawił go na wpół do ósmej. A najlepiej, żeby wziął sobie z powrotem swoje wspaniałe urządzenie – rzekł i trzasnął drzwiami.

W szkole już na pierwszej przerwie Dominik podbiegł do Promyczka i wyciągając z plecaka budzik, krzyknął:

– Wiesz, mam tego dość!

Promyczek był zdezorientowany.

– Oddaję ci... – chciał wyjaśnić Dominik i w tym momencie spojrzął na przedmiot, który trzymał w ręce. Budzik był koloru czerwonego. „Czy to nie dziwne? – pomyślał Dominik. – Dałbym głowę, że wcześniej był zielony”. Zaintrygowany postanowił powstrzymać się od pochopnych decyzji. Opanował emocje.

– Chciałem powiedzieć, że... oddałeś mi... przysługę – dokończył zdanie, sam zdziwiony tym, co miał zamiar teraz powiedzieć. – Tak, Promyczku, miałeś rację. Budzik jest mi potrzebny. Jestem ci wdzięczny za to, że mi go podarowałeś. Może w końcu przestanę się wszędzie spóźniać? – powiedział niepewnym głosem i nieporadnie podał Promyczkowi dłoń.

Ten uśmiechnął się tajemniczo i nie odrzekł ani słowa. Dominik odwrócił się i ruszył w stronę okna. Tam zaglądnął znów do plecaka. Budzik miał kolor zielony.





WAKACJE W CONCORDII

Duża grupa Promyczków Dobra i Sądeczoków w czasie wakacji uczestniczyła w spotkaniach integracyjnych z polskimi dziećmi mieszkającymi w Niemczech. Wspólne zabawy, wyjazdy na basen i do parków rozrywki oraz śpiew i modlitwa na długo pozostaną w pamięci dzieci.

Bardzo dziękujemy również naszym rodakom uczestniczącym w niedzielnych mszach świętych w Kolonii, Dortmundzie i Hanowerze za tak miłe i serdeczne przyjęcie naszych koncertów. Dużym przeżyciem dla uczestników tych wakacyjnych spotkań była wizyta w polskiej ambasadzie w Kolonii i spotkanie z konsulem general-





PIOSENKA, UŚMIECH I MY



głos

1. Na po - go - dę, na u - ro - dę, na ra - dos - ny, współ - ny
2. Na śpie - wa - nie i na ta - niec, na ska - ka - nie rów - no

5
czas, na za - ba - wę, na przy - go - dę nu - ty za - pra - sza - ją
w takt, na klas - ka - -nie, bi - so - wa - nie i na uś - mie - chnię - ty

9
nas. Fe - sti - wal roz - śpie - wa - ny, fe - sti - wal roz - tań - czo - ny, fe -
świat!

12
sti - wal wko - ło brzmi pio - sen - ka, u - śmiech my, fe - sti - wal roz - śpie - wa - ny, fe -

15
sti - wal wko - ło brzmi pio - sen - ka uś - miech i my, pio -

18
sen - ka, uś - miech i my, pio - sen - ka, uś - miech i

21
my!

Piosenka, uśmiech i my

Na pogodę, na urodę,
na radosny, wspólny czas,
na zabawę, na przygodę
– nuty zapraszają nas!

Ref.
Festiwal rozśpiewany
Festiwal roztańczony
Festiwal wkoło brzmi
Piosenka, uśmiech, my!
Festiwal rozśpiewany
Festiwal wkoło brzmi
Piosenka, uśmiech i my! (3 x)

Na śpiewanie i na taniec,
na skakanie równo w takt,
na klaskanie, bisowanie,
i na uśmiechnięty świat!



Święty Jan Kanty

Synu, to słynna Akademia Krakowska. Mam nadzieję, że po naszej szkole w Kętach nie będziesz miał problemów z kontynuowaniem nauki.

Ojcie, zrobię wszystko, by nie zawieść twoich nadziei.

Widzę, Janie, że z wielką dokładnością przepisujesz książki.

Przepisując je, lepiej zapamiętuję treść, a książki zostaną i więcej zaków będzie mogło z nich korzystać.

Janie, gratuluje serdecznie tego zaszczytnego tytułu!

Myślę, że jako bakałarz wnet dołączysz do grona profesorów.

Arystoteles, chociaż nie znał prawdziwego Boga, pokazywał, jak dożyć do doskonałości.

Mistrzu Janie, bardzo prosimy, abyś wzbogacił swoimi wykładami naszą szkołę w Miechowie.

Obiecujemy solidne wynagrodzenie i wdzięczność uczniów.

Trzeba zrobić wszystko, aby Jan z Kęt powrócił na akademię...

Studenci nie tylko słuchają jego wykładów, ale bardzo go szanują,



Pamiętajcie, że pięknym śpiewem wspaniale można wielbić Boga.



Mój drogi, ja tego ubrania nie potrzebuję, a tobie pewno się przyda.

Stokrotne Bóg zapłać, ojcze Janie!



Drogi profesorze, czy to prawda, że ksiądz Jan został kanonikiem kapituły u Świętego Floriana?

Kto jak kto, ale on na pewno zasługuje na takie wyróżnienie.



Słyszałem, że nie przyjął probostwa w Olkuszcu...

To nieroztropne rezygnować z tak bogatej parafii...

Dla niego pieniądze nigdy nie miały znaczenia.



Tak wielu ludzi dopytuje o ciebie, Janie...

Ale tak wielu studentów czeka na kolejne księgi, które pomogą im w dążeniu do doskonałości.



Pięknego wieku dożył nasz mistrz Jan...

Dlatego pochowany będzie w kościele Świętej Anny, gdzie tyle razy głosił piękne kazania.



To był święty człowiek.



JADALNY MUCHOMOREK

Jesień to okres zbierania pysznych grzybów. Trzeba jednak umieć to robić, by nie zbierać trujących. Tym razem proponuję Wam grzybową przekąskę bez wyprawy do lasu i w dodatku „Jadalnego Muchomorka”.

Do przyrządzenia tej witaminowej przekąski potrzebne będą następujące produkty:

SKŁADNIKI

- 4 jajka
- 2 pomidory
- miseczka białego sera
- śmietana
- sól
- szczypiorek
lub pietruszka



Jajka ugotuj na twardo (około 5 minut od zagotowania). Aby łatwiej było je łupić, do wody dodaj łyżeczkę soli. Biały ser wymieszaj z kilkoma łyżkami śmietany, dodając sól do smaku – twarożek powinien być dość gęsty. Następnie umyj pomidory i przekrój je na połówki. Obierz jajka i po obu stronach zetnij czubki.

Aby uzyskać pyszną i kolorową potrawę musimy ją teraz umiejętnie skomponować.



1. Na talerzu kładziemy jajko (trzon grzybka).



2. Na jajko nakładamy połówkę pomidora jako kapelusz.



3. Wokół jajka rozkładamy kilka łyżek twardego twarożku.



4. Na koniec kapelusz dekorujemy małymi drobinami sera, a posiekany szczypiorek (który imituje mech lub trawę) gęsto posypujemy twarożek.

Smacznego!

WYPRAWA MISYJNA czyli świat pod lupą

Zimbabwe

Nazwa kraju **Zimbabwe** znaczy „dom z kamieni”, ponieważ pierwsi mieszkańcy budowali domy układając kamień na kamieniu.

Jedynym oficjalnym językiem jest angielski, jednak w rodzinach mówi się w lokalnych językach plemiennych, a jest ich około 20.



Flaga pokazuje historię Zimbabwe. Kolor czerwony symbolizuje krew i walkę o wolność kraju, biały – pokój i radość, zielony – rolnictwo i wioski, a żółty minerały. Gwiazda umieszczona na fladze symbolizuje walkę, jaką podejmowano, żeby odzyskać niepodległość.

W Zimbabwe bardzo ważna jest rodzina, a dzieci szanują starsze osoby. Kiedy rodzi się dziecko, sąsiedzi przychodzą pogratulować jego rodzicom, a ci odpowiadają: „To dziecko jest dla nas wszystkich”. To znaczy, że wszyscy w wiosce troszczą się o nie, a dziecko szanuje wszystkich starszych mieszkańców i jest im posłuszne, a nie tylko rodzicom.

PDMD W ZIMBABWE

W Kościele katolickim w Zimbabwe dzieci od 4 do 12 roku życia włączają się w Papieskie Dzieło Misyjne Dzieci (PDMD). Ich mottem jest hasło: „Dzieci pomagają dzieciom”. W 110 krajach na świecie istnieją dziecięce grupy misyjne, które modlą się za inne dzieci oraz zbierają pieniądze, żeby pomóc najbardziej potrzebującym rówieśnikom.

W Zimbabwe dzieci z PDMD mają specjalne, jednakowe stroje. Uczą one inne, młodsze dzieci oraz mówią i czytają im o Panu Jezusie. Pomagają również starszym osobom, na przykład chodząc po wodę lub przynosząc drewno. Odwiedzają chorych w szpitalach i modlą się z nimi w ich intencjach. Chodzą także do sierocińców, bawią się z osieroconymi dziećmi, opowiadają im o Panu Jezusie, a często oddają też swoje zabawki. Dzieci, które mogą, przekazują co miesiąc 1 dolara dla biedniejszych od siebie.



s. Ednella Muchingamwa

ECHO DZIECIOM
nr 9 - wrzesień 2014



PDMD - Zimbabwe - Noc 8/11/14

Echo Dzieciom
Siostry Misjonarki św. Piotra Klawera
ul. Warszawska 12,
05-807 Podkowa Leśna
tel. 22 758 94 24
www.klawerianki.pl
echodzieciom@klawerianki.pl

Redakcja: s. Elżbieta Softysik



SZKOŁA MĄDRAŁKI

1

Quote / Cytat

Sharing is good.



Jak się człowiek dzieli, cieszą się anieli.
Sharing is good po polsku znaczy,
 że **dzielenie się, jest dobre** w ustach tłumaczy.

2

Prayer / Modlitwa

God is great.
 God is good.
 Let us thank Him
 For our food.



Jest to modlitwa przed, i po posiłku.

3

Happy jar /Zbawa

Bierzemy słoiczek i upiększamy, słówka z paseczka równo wycinamy.
 Wsadzamy do środka i dnia każdego po jednym wyrazie wyciągamy z niego.
 Czytamy tatusiowi albo mamusi i uśmiech na buzi zagościć musi.

be happy

smile

fox

pink

I love you

be grateful

box

orange

one

two

come

see

pomarańczowy pomarańczowy

Lis

Lis

nienieski

nienieski

Książka

Książka

czerwony

czerwony

Długopis

Długopis

zielony

zielony

Ołówek

Ołówek

różowy

różowy

Pudełko

Pudełko

fioletowy

fioletowy

Linijka

Linijka

Story time / Opowiadanie

W każdym odcinku jest opowiadanie.
Popatrz na obrazek, przeczytaj zdanie.

Tony fox.



Tony fox sits on his pink box.
Here comes his sister Sophie.

What's in your box?

Asks Sophie fox.

Tony: Come and see.

Can you help me?

Sophie: Yes I can!

Tony: Let's open it then:


There is one blue book.

Sophie: Let me look!

Tony: There are two white rubbers,

three green pencils, four purple rulers

and five red pens.



orange



Fox

orange



Fox

blue



Book

blue



Book

red



Pen

red



Pen

green



Pencil

green



Pencil

pink



Box

pink



Box

purple



Ruler

purple



Ruler

Wytnij kwadraty i prostokąty
dokładnie wzdłuż linii kropkowanych.

Opracowanie: Ewa Lazoryk, rys. Jadwiga Żelazny

różowy

lis

uśmiechnij się

bądź szczęśliwy

pomarańczowy

pudełko

bądź wdzięczny

Kocham Cię

zobacz

chodź

dwa

jeden

BAKAŁARZ



Wraz z nowym rokiem szkolnym zaczynamy kolejną edycję Konkursu Kaligraficznego „Bakalarz”.

Na początek, po wakacyjnej przerwie, poćwiczcie wraz z nami paluszki.




Wykonajcie na piasku lub na rozsypanej na stoliku kaszy mannie szlaczki, które proponujemy.

Oczywiście każdy z trzech szlaczków niech będzie wykonany przez Was 10 razy, bo powinniście wykonać je każdym paluszkiem prawej i lewej ręki.



Następnie, gdy już stwierdzicie, że palce są rozgrzane i wyćwiczone, narysujcie te szlaczki w liniaturze, która jest zamieszczona na kolejnej stronie. Starajcie się wykonać je najładniej jak potraficie i zadbajcie o estetykę.

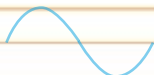


REGULAMIN KONKURSU KALIGRAFICZNEGO „BAKAŁARZ 2015”

- 1. Organizatorzy konkursu.**
Organizatorem konkursu jest Wydawnictwo Diecezji Tarnowskiej „Promyczek”, a partnerami są Pałac Młodzieży w Nowym Sączu oraz Muzeum Okręgowe w Nowym Sączu. Organizator przygotowuje karty z zadaniami konkursowymi, które będą zamieszczane w „Promyczku Dobra” od października 2014 r. do lutego 2015 r., a także na stronie www.promyczek.pl
- 2. Cele konkursu.**
Celem jest rozpowszechnianie wśród uczniów sztuki kaligrafii, czyli sztuki pięknego pisania, rozbudzanie umiejętności kształtnego, starannego i estetycznego pisania, odkrywanie oraz rozwijanie zainteresowań i talentów uczniów.
- 3. Ocena.**
Ocenie podlega ogólne wrażenie estetyczne, czytelność, estetyka, ład, prawidłowe rozmieszczenie tekstu, poprawność ortograficzna i interpunkcyjna, właściwe łączenie liter, równomierne położenie liter.
- 4. Obowiązuje zakaz korzystania z korektorów.**



Starannie rysuję i koloruję szlaczki.



REGULAMIN KONKURSU KALIGRAFICZNEGO „BAKAŁARZ 2015”

5. Adresaci konkursu.

Konkurs adresowany jest do uczniów pierwszego etapu kształcenia, czyli klas I – III szkoły podstawowej. Dla każdej klasy zadania przygotowywane są oddzielnie, z uwzględnieniem stopnia trudności w danym okresie kształcenia.

6. Sposób wykonywania prac i nadsyłania do wydawnictwa.

Uczniowie klas pierwszych prace wykonują ołówkiem (najlepiej o twardości 2 B), drugoklasiści i trzecioklasiści karty zadaniowe uzupełniają piórem na atrament ze stalówką (nie można używać pióra kulkowego). Mile widziany atrament koloru niebieskiego. Takie same zasady obowiązywać będą w finale konkursu „Bakałarz”.

7. Wykonane zadania uczestnicy przesyłają lub dostarczają do redakcji.

8. Przebieg konkursu.

Konkurs przebiega w dwóch etapach. I etap – biorą w nim udział wszyscy, którzy nadeślą prace na konkurs. II etap – to finał ogólnopolski, w którym biorą udział osoby wybrane przez jury konkursowe na podstawie oceny nadesłanych prac z I etapu. Ich nazwisko znajdzie się na liście uczestników finału konkursu. Finałiści mają obowiązek potwierdzić swój udział w konkursie oraz zabrać ze sobą niezbędne przybory.

Czytam, słucham, oglądam

Drogie dzieci,

w tej rubryce będę opowiadać Wam o książkach, bajkach lub muzyce, które warto przeczytać, posłuchać lub obejrzeć. Dzisiaj polecam książkę pani Ani Michny pt. „Zaskakujące spotkania”. O czym ona jest? Opowiada o dzieciach z drugiej klasy, które tak jak Wy czasami nie uważają na różańcu, nie chcą wstawać na roraty, a może przygotowują się do pierwszej spowiedzi... Co w takiej sytuacji zrobić? Wskazówek szukajcie w „Zaskakujących spotkaniach”! W książce znajdziecie też odpowiedź na pytanie: „Cóż to za ciekawą książkę ksiądz czyta codziennie rano?” oraz przeczytacie o najlepszym sposobie na szkolne zmartwienia...

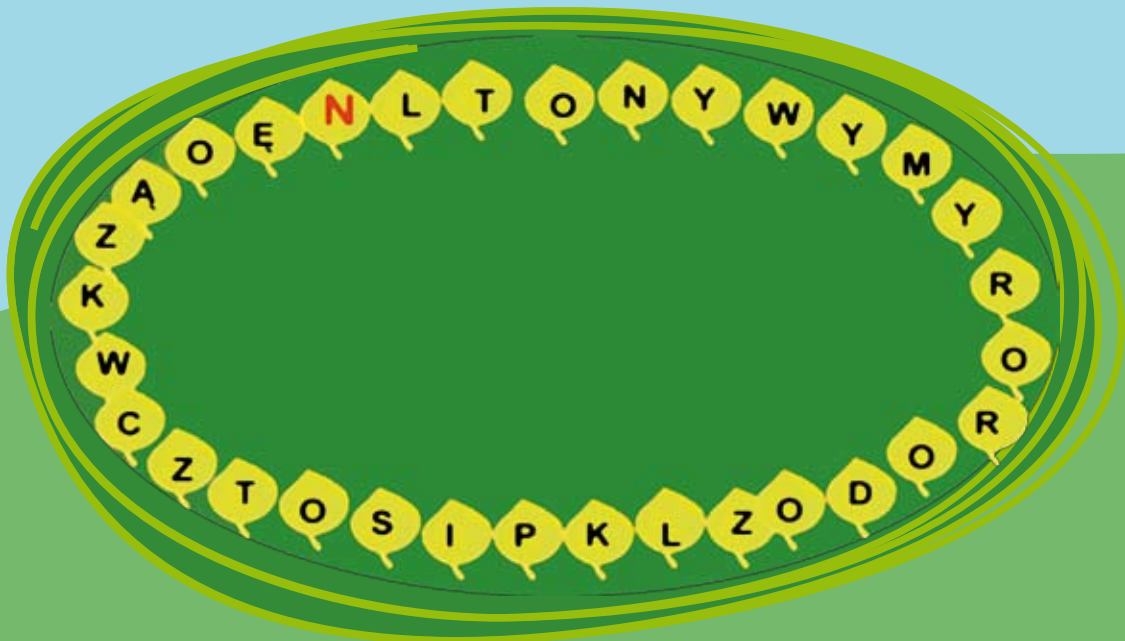


Anna Michna
Zaskakujące spotkania.
 Wydawnictwo Promyczek 2010
 48 stron, okładka miękka


Polecam :)

1. PRZESKAKIWANKA

Odczytaj hasło, przeskakując zgodnie ze wskazówkami zegara zawsze o tę samą liczbę liter. Rozpocznij od litery „N”.




1 Odp.:



2. WYKREFLANKA Z REBUSAMI

Rozwiąż rebusy. Odgadnięte wyrazy wykreśl z tabelki, pozostałe litery czytane poziomo utworzą hasło.







ARZ=CJA



~~+~~ ~~K~~








L	P	I	P	O	D	W	Ó	R	K	O	E
E	S	Z	K	O	Ł	A	R	W	L	Ł	L
K	S	I	A	Ż	K	A	S	Z	A	Ó	I
C	Y	D	Z	W	I	A	R	A	S	W	S
J	W	T	A	B	L	I	C	A	A	E	T
A	K	R	E	D	K	A	O	N	E	K	K

2 Odp.:



3. KRZYŻÓWKA



3 Odp.:





ROZWIĄZANIA ROZRYWEK Z „PROMYCZKA DOBRA” NR 6/2014

Poprawne odpowiedzi

Rebus: Pierwszy dzień lata
 Sy-la-bus: Festiwal piosenki Skowroneczek
 Płataninka: Dzień Taty
 Matematyczne koło: Boże Ciało
 Krzyżówka z zagadkami: Dzieci dzieciom

Lista osób nagrodzonych

Za rozwiązania nadesłane listem:

Piotr Klusek – Kielce
 Michał Wzrosłak – Kudowa-Zdrój

Za rozwiązania nadesłane SMS-em:

Aleksander Molka – Wrocław
 Paweł Kmak – Kamionka Wielka

Za rozwiązania nadesłane e-mailem:

Patrycja Miller – Bełchatów
 Jakub Jaworski – Siemiechów

Konkurs

Opowieści Biblijne z Nowego Testamentu

Poprawne odpowiedzi:


1. Pan Jezus rozmnożył 5 chlebów i 2 ryby (odp. B).
2. Podczas cudownego rozmnożenia chleba zostało nakarmionych 5 tysięcy mężczyzn (odp. A).
3. Zebrano 12 koszów z ułomkami i pozostałościami (odp. B).

Nagrodzeni:

Marcin Osak – Nagoszyn
 Julia Dudek – Przysietnica



Rozwiązania
wszystkich rozrywek
można wysłać
SMS-em na numer
605 060 388
lub e-mailem:
konkursy@promyczek.pl
Wysyłając SMS, podaj imię
i nazwisko,
numer rozrywki
i rozwiązanie.



WYDAWNICTWO
PROMYCZEK

Redaktor naczelny: Ks. Andrzej Mulka

Zespół redagujący: Bogumiła Chmielowska,
 Marta Gródek-Piotrowska, Sylwia Hyży,
 ks. Paweł Kochaniewicz, Sylwia Krawczyk,
 Milenia Małecka-Rogał

Ilustracje: Sylwia Hyży, Anna Kosowska-
 -Zgrzeblak, Jacek Pasternak, Jadwiga Żelazny,
 Katarzyna Dąbrowska

Współpraca: S. Katarzyna Król – BDNP
 (Służebniczka Dębicka), Anna Michna,
 o. Krzysztof Frąckiewicz OP,

Administracja: Bogumiła Chmielowska
 sekretariat@promyczek.pl

Marketing: Katarzyna Pawłowska
 marketing@promyczek.pl, tel. 530 789 652

Korekta: Teresa Lachowska

Zdjęcia: archiwum PD, Sylwester Adamczyk,
 Pixmac

Opracowanie graficzne/DTP:
 Anna Nosal-Panecka, anp@faceandsurface.com

Druk: Drukarnia Kolejowa Sp. z o.o.
 ul. Forteczna 20 A, 32-086 Węgrzce

© Promyczek Dobra
 Plac Kolegiacki 4, 33-300 Nowy Sącz
 tel./faks: 18 443 44 00
 wydawnictwo@promyczek.pl
 Nr konta bankowego: Pekao S.A. o/Nowy Sącz
 05 1240 4748 1111 0000 4875 6772



ROZWIĄZANIA

Wpisz rozwiązanie rozrywek:

1 Odp.:

2 Odp.:

3 Odp.:

KUPON PD 9/2014

.....
 Imię i nazwisko


.....
 Adres

.....
 Telefon

-

Bardzo dziękujemy za nadesłane zdjęcia z WYPRAW RODZINNYCH. Otrzymaliśmy ich dużo więcej :-)
Informacje o **wynikach losowania i nagrodach** zamieścimy w październikowym numerze!





Aureola

Od Stanisława do Karola

13 półgodzinnych filmów dla dzieci
o najbardziej znanych polskich świętych
i błogostawionych

1-19 WRZEŚNIA 2014
PRZEDSPRZEDAŻ

CZ. **3** AUREOLI
W PROMOCYJNEJ CENIE
Z AUTOGRAFEM
TADEUSZA
CHUDECKIEGO!

25,00
~~29,00~~

ISSN 1232-5805
INDERS: 326070
9 771232 580806

WYDAWCA: PROMYCZEK – Wydawnictwo Diecezji Tarnowskiej
33-300 Nowy Sącz, Plac Kolegiacki 1
tel./faks: +48 18 443 44 00, www.sklep.promyczek.pl

WYDAWNICTWO
PROMYCZEK